


APM



ASSOCIAÇÃO PAULISTA
DE MEDICINA
SÃO JOSÉ DO RIO PRETO

Coletiva à imprensa
29/07/2021



- Levantamento realizado entre 5 e 19 de março de 2021, via Survey Monkey
- 354 profissionais da região de São José do Rio Preto



Perfil dos pesquisados

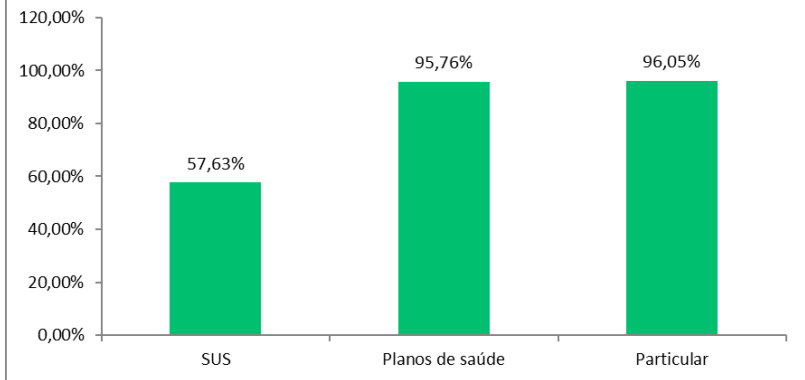
- 68% homens
- 32% mulheres

- 9,4% - 26 a 35 anos
- 35% - 36 a 45 anos
- 24,6% - 46 a 55 anos
- 31% - mais de 56 anos

Perfil dos pesquisados

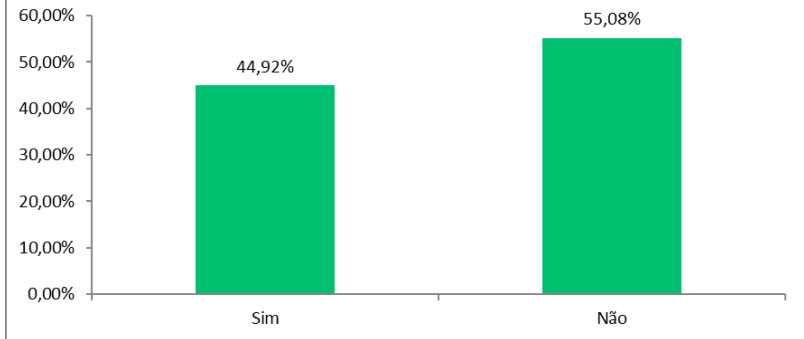
- Tempo de formação:
 - ✓ 1,4% - até 5 anos
 - ✓ 7,3% - 5 a 10 anos
 - ✓ 17,8% - 10 a 15 anos
 - ✓ 17,8% - 15 a 20 anos
 - ✓ 55,7% mais de 20 anos
- 95% têm título de especialista

Atende pacientes do SUS, planos de saúde e/ou particular? (múltipla escolha)



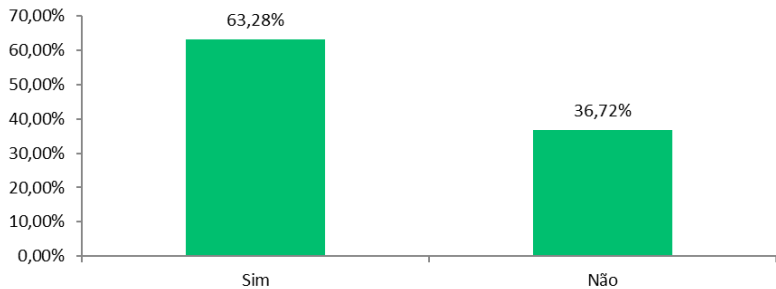
Base: 354 pesquisados

Já sofreu algum tipo de violência (física, psicológica, assédio sexual) no exercício da profissão?



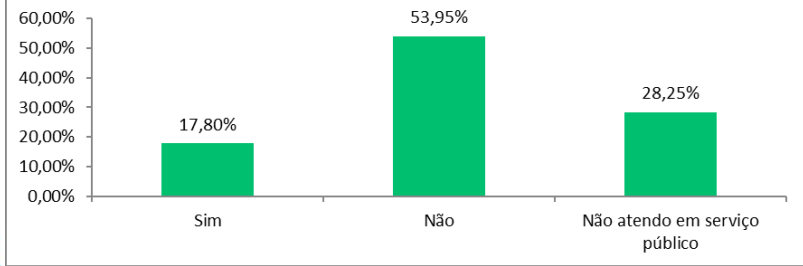
Base: 354 pesquisados

Já assistiu cenas de violência (física, psicológica e/ou assédio sexual) contra algum profissional de Saúde quando do exercício da profissão?



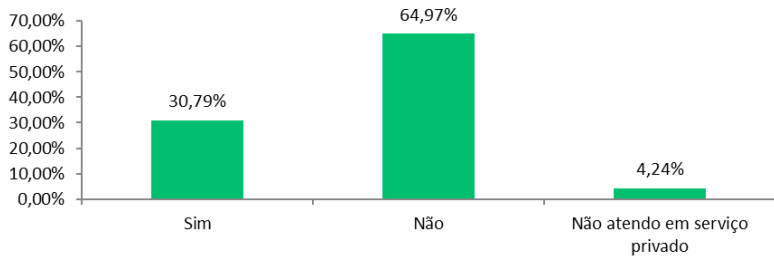
Base: 354 pesquisados

Nos serviços públicos em que trabalha(ou), existem(iam) algum tipo de prevenção e segurança para evitar a violência contra os profissionais de Saúde?



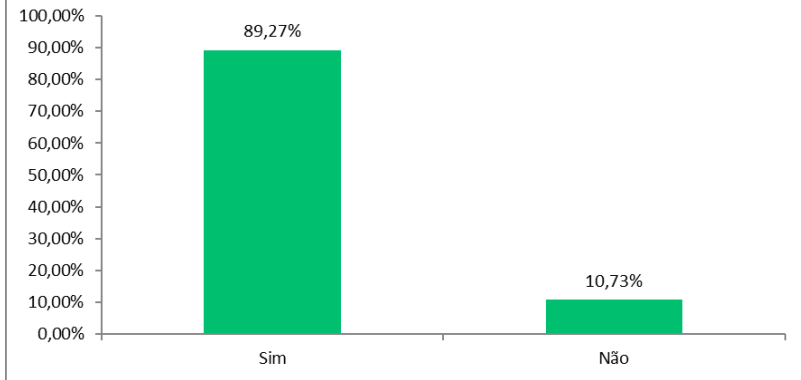
Base: 354 pesquisados

Nos serviços privados em que trabalha(ou), existem(iam) algum tipo de prevenção e segurança para evitar a violência contra os profissionais de Saúde?



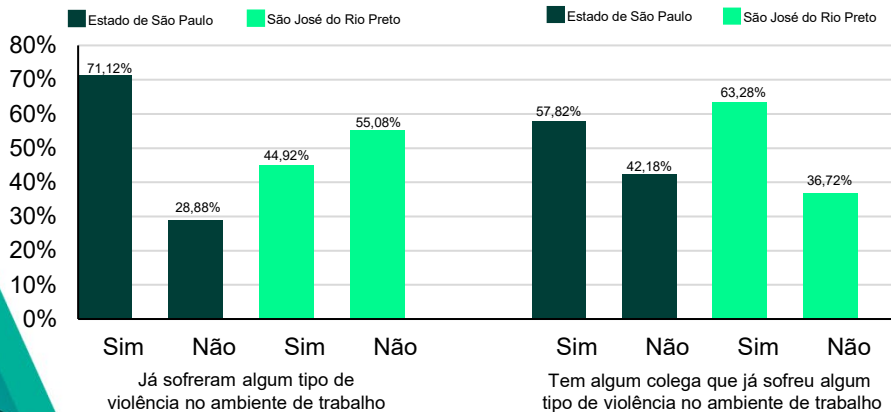
Base: 354 pesquisados

Em sua opinião, os casos de violência têm aumentado nos últimos anos?



Base: 354 pesquisados

Violência aos médicos em Rio Preto é das maiores do Brasil

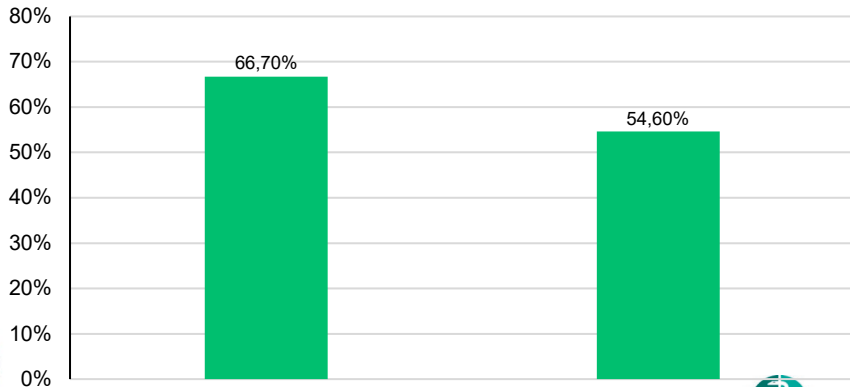


* Dados da APM e do Cremesp

Violência contra profissionais de saúde da América Latina

2015 - Pesquisa mais atual da Organização Pan-Americana de Saúde

2006 - Pesquisa imediatamente anterior realizada pela OPAS



Assessoria de imprensa

Marcelo Gomes

17 99619.6844 / 3308.2718

marcelo@intermediariopreto.com.br